








Beschreibung

- Teiggröße bis Ø 420 mm
- Gehäuse Edelstahl
- Rollen aus nahrungsmittellechtem Resin
- Einstellung der Teigstärke an beiden Rollen
- Schutzhaube mit Mikroschalter
- Rolleneinstellung 0,3 mm bis 5,5 mm

Technische Daten

	Elektr. Leistung:	370 W
	Spannung:	230V
	Netzfrequenz:	50Hz
	Breite x Tiefe x Höhe:	590 x 510 x 775/895 mm
	Netto-Gewicht :	44 kg